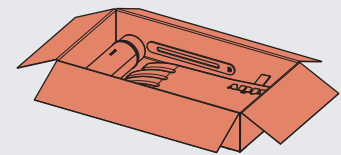



## EMPLACEMENT

STÛV 16-IN



## LOCATION


STÛV 16-IN



16-58



16-68



16-78

### Information

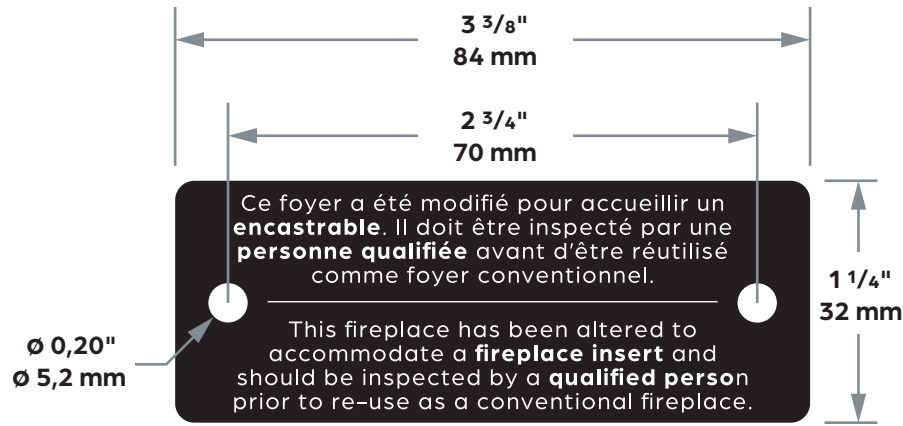
	16-58	16-68	16-78
Code	PW1499700015	PW1499700015	PW1499700015
Quantité   Quantity	1	1	1
Couleur   Color	● Aluminium	● Aluminium	● Aluminium
Poids   Weight	0.1 lb	0.1 lb	0.1 lb

### Pour commander | To order :

order@stuvamerica.com  
 1-866-487-7888

Les dimensions du dessin sont à titre indicatif seulement.  
 Information in this drawing is provided for reference only.

La plaque fournie dans la boîte complémentaire doit être fixée dans l'âtre de maçonnerie pour que l'installation de cet encastrable soit conforme.

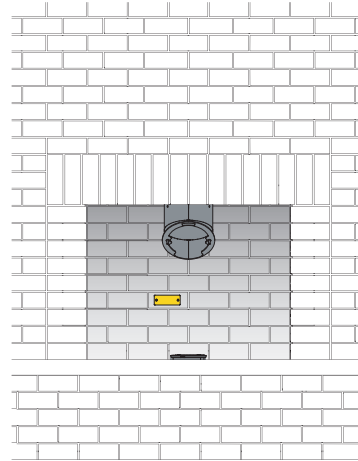


The plate supplied in the complementary box must be fixed in the masonry hearth for the installation of this insert to be compliant.

**Les critères ci-dessous doivent être respectés :**

Idéalement, positionner la plaque au fond de l'âtre. Celle-ci peut tout de même être placée sur les côtés, mais doit être **facile à repérer** et ne doit pas nuire à l'insertion du foyer.

La plaque doit être fixée de **manière permanente**. La quincaillerie et l'outillage ne sont pas fournis.



**The criteria below have to be met:**

Ideally, position the plate at the back of the hearth. It can still be placed on the sides, but must be **easy to find** and must not interfere with the insertion of the fireplace.

The plate must be **permanently fixed**. Hardware and tools are not provided.